

2.1 Balans per 31 december 2018

(Na resultaatbestemming)

ACTIVA	31 december 2018		31 december 2017	
	€	€	€	€
Vaste activa				
<i>Materiële vaste activa</i>				
Werf	198.817		198.817	
Schepen	250.836		262.140	
Inventaris	6.646		10.362	
		456.299		471.319
Vlottende activa				
<i>Vorderingen</i>				
Handelsdebiteuren	10.978		26.405	
Belastingen en premies sociale verzekeringen	2.012		3.824	
Overige vorderingen	93.349		46.229	
		106.339		76.458
<i>Liquide middelen</i>		532.483		307.377
Totaal activazijde		<u>1.095.121</u>		<u>855.154</u>

Samenstellingsverklaring afgegeven d.d. 21 november 2019

Elburg,
Stichting tot behoud van Elburger Botters

Dhr. H.D.J. Walles (voorzitter)

Dhr. G.W. van den Pol

Dhr. A.H. van der Wielen (secretaris)

Dhr. P. de Jong

Dhr. G.W. Hoeve (penningmeester)

Mw. A.E. de Weerd - Deetman

Dhr. G. Vos

Dhr. J.W. van Loo

2.1 Balans per 31 december 2018

(Na resultaatbestemming)

PASSIVA	31 december 2018		31 december 2017	
	€	€	€	€
Eigen vermogen				
Geplaatst aandelenkapitaal	<u>308.396</u>	308.396	<u>281.493</u>	281.493
Voorzieningen				
Overige voorzieningen	<u>585.985</u>	585.985	<u>544.988</u>	544.988
Langlopende schulden				
Vooruitontvangen subsidie EB 15	170.820		-	
Overige schulden	<u>14.800</u>	185.620	<u>15.100</u>	15.100
Kortlopende schulden				
Handelscrediteuren	11.724		6.301	
Overige schulden	1.000		2.500	
Overlopende passiva	<u>2.396</u>	15.120	<u>4.772</u>	13.573
Totaal passivazijde		<u>1.095.121</u>		<u>855.154</u>

Samenstellingsverklaring afgegeven d.d. 21 november 2019

Elburg,
Stichting tot behoud van Elburger Botters


Dhr. H.D.J. Walles (voorzitter)



Dhr. G.W. van den Pol


Dhr. A.H. van der Wielen (secretaris)


Dhr. R. de Jong


Dhr. G.W. Hoeve (penningmeester)


Mw. A.E. de Weerd - Deetman


Dhr. G. Vos


Dhr. J.W. van Loop

2.2 Winst- en verliesrekening over 2018


	2018		2017	
	€	€	€	€
Netto-omzet		300.708		388.926
Inkoopwaarde van de omzet		178.969		279.778
Bruto-marge		<u>121.739</u>		<u>109.148</u>
Overige bedrijfsopbrengsten		86.488		-
Bruto bedrijfsresultaat		<u>208.227</u>		<u>109.148</u>
Lonen en salarissen	5.436		13.751	
Afschrijvingen materiële vaste activa	15.020		26.301	
Overige bedrijfskosten	160.725		49.406	
Som der kosten		<u>181.181</u>		<u>89.458</u>
Bedrijfsresultaat		<u>27.046</u>		<u>19.690</u>
Rentebaten en soortgelijke opbrengsten	-		324	
Rentelasten en soortgelijke kosten	-143		863	
Som der financiële baten en lasten		<u>-143</u>		<u>1.187</u>
Bijzondere baten	-		925	
Bijzondere lasten	-		-722	
Som der bijzondere baten en lasten		<u>-</u>		<u>203</u>
Resultaat		<u><u>26.903</u></u>		<u><u>21.080</u></u>


Samenstellingsverklaring afgegeven d.d. 21 november 2019

Elburg,
Stichting tot behoud van Elburger Bidders



Dhr. H.D.J. Walles (voorzitter)


Dhr. A.H. van der Wielen (secretaris)


Dhr. G.W. Hoeve (penningmeester)


Dhr. G. Vos


Dhr. G.W. van den Pol


Dhr. P. de Jong


Mw. A.E. de Weerd - Deetman


Dhr. J.W. van Loo